



## Huiswerk

### Inleiding

Je zit nu in één van de hoogste groepen van het basisonderwijs. Je gaat in de komende jaren regelmatig huiswerk krijgen. Aan de ene kant is dat wel spannend, maar het kan ook best moeilijk zijn. Want hoe moet dat eigenlijk, leren? Natuurlijk moet je goed opletten in de les en je werk doen in de klas, maar verder? In dit boekje vind je informatie over hoe je je huiswerk kan aanpakken en over een heleboel dingen die daar mee te maken hebben. Over je agenda, over waar en wanneer je je huiswerk doet en over hoe je moet leren. Als je de adviezen van dit boekje in praktijk brengt, gaat het huiswerk maken en leren je vast goed af. Heel veel succes!

### Huiswerk opschrijven

Echt belangrijk is je agenda pas als je voor het eerst huiswerk krijgt. Als je je agenda goed bijhoudt, weet je precies op welke dag je een bepaald vak af moet hebben, welke spullen je mee moet nemen naar school en ga zo maar door.


Vergeten is er niet meer bij.

Als je je huiswerk hebt opgeschreven, maar je bent je agenda kwijt, dan weet je natuurlijk nog niks. Zorg daarom dat je je agenda altijd op dezelfde plaats opbergt.

Stel, je hoort op maandag dat je de volgende week een repetitie hebt over aardrijkskunde.

Dan is het slim om een

stukje per dag te leren. Je hoeft niet alles tegelijk te doen en je hebt zelfs tijd over om de hele stof nog eens te herhalen.




*...niet alles tegelijk...*

### Eén keer is niet genoeg

De stof herhalen? Waar is dat nou voor nodig? Als je iets geleerd hebt, dan weet je het toch? Nee dus. Was het maar waar. Als je vijf plaatsen moet kennen, lukt het vaak nog wel om alles in één keer te leren. Maar als je veel moet leren, werkt dat niet meer. De stof voor een

overhoring of repetitie moet je een paar keer herhalen, omdat je anders heel veel binnen de kortste keren weer vergeten bent. Het lijkt dan net of jij een slecht geheugen hebt. Maar dat is toch niet zo! Als je de stof maar heel kort kan onthouden, ligt dat meestal aan de manier waarop je geleerd hebt.



*...een goed  
antwoord...*

### Hulp vragen

Soms kan je je huiswerk niet goed maken doordat je de stof niet goed begrijpt. Wees dan niet bang om hulp te vragen. Misschien kunnen je ouders, een broer, een zus of een klasgenoot je helpen.

Het is belangrijk om in je achterhoofd te houden waarom het voor jou belangrijk is om je huiswerk te doen. Goede redenen kunnen zijn dat je verder wilt leren voor een beroep dat jij leuk vindt. Het geeft bovendien een goed gevoel als je vaak goede antwoorden kan geven in de les.

### Doe het minst leuke vak eerst


Als je meer dan één vak op een dag moet maken, is het het handigst om te beginnen met het vak dat je het moeilijkst vindt, of het minst leuk. Een moeilijk vak kost de meeste tijd en energie. Je kan het dus niet even snel tussendoor doen. Als je bovendien lang wacht met een vak waar je tegenop ziet, blijf je er steeds tegenaan hikken. De kans is groot dat je eigenlijk geen zin of tijd meer hebt op het moment dat je dat vak moet doen.

### Vakken afwisselen

Het huiswerk dat je opkrijgt, kan je onderverdelen in leerwerk en maakwerk. Het maakwerk is meestal niet zo'n probleem. Huiswerk leren is vaak veel moeilijker. Hoe begin je bijvoorbeeld aan een aardrijkskundetekst die je moet leren? Wat moet je uit je hoofd weten?

Een tip: Wissel de vakken af. Probeer ook leerwerk af te wisselen met maakwerk. Je gaat dus bijvoorbeeld eerst aan de slag met topografie en daarna ga je nog rekenen of wiskunde maken. Als je vakken op een slimme manier afwisselt, zul je merken dat je je langer kan concentreren. Het is het handigst om met een leervak te beginnen. Voor leren moet je meestal frisser zijn dan voor maakwerk.

...samen



### Samen leren

Stel dat je iets moet leren. Je leest de stof, maar je weet niet zeker of je het allemaal goed begrepen hebt. Je kan je door iemand laten overhoren. Je kan ook samen met een klasgenoot het huiswerk doorwerken; zorg wel dat je ook echt gaat leren.

### Alles bij de hand...

Voordat je gaat beginnen met je huiswerk, is het handig alle spullen die je nodig hebt alvast klaar te leggen. Als je een bepaalde opdracht moet doen en je moet telkens opstaan om iets te pakken en nog moet zoeken ook, dan ben je voor je het weet al een kwartier bezig voordat je ook maar één opdracht hebt gedaan.

### De vijf W's

Een trucje om te weten wat belangrijk is in een tekst is het gebruiken van de vijf W's. De vijf W's staan voor de vragen die je aan een tekst kan stellen; **wie, wat, waar, waarom, wanneer?** Er is er nog één: **hoe**.

### Woordjes leren? Dat kan ik niet!

Bij zaken die je alleen maar uit je hoofd hoeft te leren (bijvoorbeeld topografie), hoef je niets te snappen. Je hebt ook niets aan de vijf W's. Vaak is het een probleem om dit soort zaken in je hoofd te 'stampen'. Toch zijn er een paar tips waar je misschien iets aan hebt.

### Leren doe je stap voor stap

Als je een liedje regelmatig hoort, weet je na verloop van tijd veel woorden en zinnen van het liedje. Omdat je ze vaak gehoord hebt, weet je ze te herinneren. Plaatsnamen of woordjes leren moet je dus ook regelmatig doen. Niet alles op één avond maar op verschillende dagen; eerst leren, dan herhalen en herhalen en herhalen en....

Soms kan het ook handig zijn om je een bepaald beeld te vormen van de woordjes die je moet leren. Plaatsnamen leer je ook het best als je de kaart erbij houdt en opzoekt waar ze liggen en naast welke plaats ze liggen die je al kent.


Probeer ook hardop te leren. Je hoort dan ook de uitspraak van een woord. Een andere manier is bijvoorbeeld het uitschrijven van woorden of plaatsnamen. Je kan je dan een bepaald beeld vormen van een woord.

### **Ezelsbruggetjes**

Je onthoudt woorden en andere dingen die je uit je hoofd moet leren, door ze vaak te horen en te zien. Maar dat is niet altijd genoeg. In dat geval kan je proberen of je ezelsbruggetjes kan bedenken, een trucje waardoor je iets gemakkelijker onthoudt. De letters DING FLOP BIPS zijn bijvoorbeeld de beginletters van alle landen die meedoen met de euro. En de letters TVTAS zijn de beginletters van alle Waddeneilanden op rij.

### **Nu snap ik het! Of toch niet?**

Als in de les een moeilijk onderwerp besproken wordt, heb je alle kans om vragen te stellen. Direct na de les heb je nog goed in je hoofd hoe iets in elkaar zit. Als je lang wacht met het uitwerken van die moeilijke opdracht, heb je grote kans dat je gedeeltelijk of helemaal vergeten bent, hoe het ook alweer zat. Daarom is het goed om zo snel mogelijk het huiswerk over dat moeilijke onderwerp te doen.



*...een pauze...*

#### **Spelregels voor het maken van je huiswerk**

- Schrijf je huiswerk altijd in je agenda
- Zorg dat je precies weet wat je moet doen
- Vraag op tijd hulp als je moeilijkheden hebt met je huiswerk.
- Doe het minst leuke vak eerst
- Wissel de vakken af
- Begin met een leervak
- Ga ergens zitten waar je je goed kan concentreren
- Leg alle spullen op je bureau die je nodig hebt.
- Neem na elk vak een korte pauze.